



# SISTEMA DESCENTRALIZADO DE AGUA POTABLE Y DURANGO

## Estado de Actividades

Del 01/abr./2023 al 30/jun./2023

(Cifras en Pesos)


Uar: supervisor

Rep: rptEstadoActividades


Fecha y hora de impresión 21/jul./2023 08:57 a. m.

Concepto	2023	2022
<b>INGRESOS Y OTROS BENEFICIOS</b>		
<b>INGRESOS DE GESTIÓN</b>		
DERECHOS	\$6,648,588.29	\$6,033,070.23
PRODUCTOS	\$6,275,306.13	\$5,767,486.38
	\$1,933.00	\$0.00
INGRESOS POR VENTA DE BIENES Y PRESTACIÓN DE SERVICIOS	\$371,349.16	\$265,573.85
PARTICIPACIONES, APORTACIONES, CONVENIOS, INCENTIVOS DERIVADOS DE LA COLABORACIÓN FISCAL, FONDOS DISTINTOS DE APORTACIONES, TRANSFERENCIAS, ASIGNACIONES, SUBSIDIOS Y SUBVENCIONES, Y PENSIONES Y JUBILACIONES	\$4,000,000.00	\$0.00
PARTICIPACIONES, APORTACIONES, CONVENIOS, INCENTIVOS DERIVADOS DE LA COLABORACIÓN FISCAL Y FONDOS DISTINTOS DE APORTACIONES	-\$4,000,000.00	\$0.00
<b>Total de Ingresos y Otros Beneficios</b>	<b>\$10,648,588.29</b>	<b>\$6,033,070.23</b>
<b>GASTOS Y OTRAS PÉRDIDAS</b>		
<b>GASTOS DE FUNCIONAMIENTO</b>		
SERVICIOS PERSONALES	\$7,898,673.03	\$7,991,047.46
MATERIALES Y SUMINISTROS	\$3,833,559.22	\$4,118,351.39
SERVICIOS GENERALES	\$981,905.31	\$589,417.06
	\$3,083,208.50	\$3,273,278.01
<b>Total de Gastos y otras Pérdidas</b>	<b>\$7,898,673.03</b>	<b>\$7,991,047.46</b>
<b>Resultados del Ejercicio (Ahorro/Desahorro)</b>	<b>\$2,749,915.26</b>	<b>-\$1,957,977.23</b>

"Bajo protesta de decir verdad declaramos que los Estados Financieros y sus notas, son razonablemente correctos y son responsabilidad del emisor".

  
LIC. LUIS JAVIER WILEY SAADE  
DIRECTOR GENERAL

  
C.P. RIGOBERTO PUENTE BORREGO  
GERENTE ADMINISTRACION Y FINANZAS

  
C. O. AIDE JUÁREZ BAEZA  
CONTRALORIA INTERNA

**SISTEMA DESCENTRALIZADO DE AGUA POTABLE Y ALCANTARILLADO DEL AREA RURAL DEL MUNICIPIO DE GOMEZ PALACIO, DGO. (SIDEAPAAR).**

**Estado de Actividades**

**Del 1 de Enero al 31 de Marzo de 2023**


**(Cifras en Pesos)**

Concepto	2023	2022
<b>INGRESOS Y OTROS BENEFICIOS</b>		
<b>Ingresos de Gestión</b>	<b>7,449,130</b>	<b>34,888,916</b>
Impuestos	0	0
Cuotas y Aportaciones de Seguridad Social	0	0
Contribuciones de Mejoras	0	0
Derechos	7,205,393	28,501,227
Productos	76	0
Aprovechamientos	0	0
Ingresos por Venta de Bienes y Prestación de Servicios	243,660	6,387,689
<b>Participaciones, Aportaciones, Convenios, Incentivos Derivados de la Colaboración Fiscal, Fondos Distintos de Aportaciones, Transferencias, Asignaciones, Subsidios y Subvenciones, y Pensiones y Jubilaciones</b>	<b>4,000,000</b>	<b>0</b>
Participaciones, Aportaciones, Convenios, Incentivos Derivados de la Colaboración Fiscal y Fondos Distintos de Aportaciones	4,000,000	0
Transferencias, Asignaciones, Subsidios y Subvenciones, y Pensiones y Jubilaciones	0	0
<b>Otros Ingresos y Beneficios</b>	<b>133,940</b>	<b>0</b>
Ingresos Financieros	0	0
Incremento por Variación de Inventarios	0	0
Disminución del Exceso de Estimaciones por Pérdida o Deterioro u	0	0
Disminución del Exceso de Provisiones	0	0
Otros Ingresos y Beneficios Varios	133,940	0
<b>Total de Ingresos y Otros Beneficios</b>	<b>11,583,070</b>	<b>34,888,916</b>

<b>GASTOS Y OTRAS PÉRDIDAS</b>		
<b>Gastos de Funcionamiento</b>	<b>7,779,260</b>	<b>34,505,856</b>
Servicios Personales	3,908,627	17,142,502
Materiales y Suministros	680,872	2,861,339
Servicios Generales	3,189,761	14,502,015
<b>Transferencias, Asignaciones, Subsidios y Otras Ayudas</b>	<b>0</b>	<b>0</b>
Transferencias Internas y Asignaciones al Sector Público	0	0
Transferencias al Resto del Sector Público	0	0
Subsidios y Subvenciones	0	0
Ayudas Sociales	0	0
Pensiones y Jubilaciones	0	0
Transferencias a Fideicomisos, Mandatos y Contratos Análogos	0	0
Transferencias a la Seguridad Social	0	0
Donativos	0	0
Transferencias al Exterior	0	0
<b>Participaciones y Aportaciones</b>	<b>0</b>	<b>0</b>
Participaciones	0	0
Aportaciones	0	0

Convenios	0	0
<b>Intereses, Comisiones y Otros Gastos de la Deuda Pública</b>	<b>0</b>	<b>0</b>
Intereses de la Deuda Pública	0	0
Comisiones de la Deuda Pública	0	0
Gastos de la Deuda Pública	0	0
Costo por Coberturas	0	0
Apoyos Financieros	0	0
<b>Otros Gastos y Pérdidas Extraordinarias</b>	<b>0</b>	<b>222,399</b>
Estimaciones, Depreciaciones, Deterioros, Obsolescencia y Amortizaciones	0	0
Provisiones	0	0
Disminución de Inventarios	0	0
Aumento por Insuficiencia de Estimaciones por Pérdida o Deterioro u	0	0
Aumento por Insuficiencia de Provisiones	0	0
Otros Gastos	0	222,399
<b>Inversión Pública</b>	<b>0</b>	<b>0</b>
Inversión Pública no Capitalizable	0	0
<b>Total de Gastos y Otras Pérdidas</b>	<b>7,779,260</b>	<b>34,728,255</b>
<b>Resultados del Ejercicio (Ahorro/Desahorro)</b>	<b>3,803,810</b>	<b>160,661</b>

Bajo protesta de decir verdad declaramos que los Estados Financieros y sus notas, son razonablemente correctos y son responsabilidad del emisor.

  
LIC. LUIS JAVIER WILEY SAADE  
DIRECTOR GENERAL

  
C.P. RIGOBERTO PUENTE BORREGO  
GERENTE ADMINISTRACION Y FINANZAS

  
A. DE JUÁREZ BAEZA  
CONTRALORIA INTERNA